



ТЕРРИТОРИАЛЬНЫЙ ОРГАН
ФЕДЕРАЛЬНОЙ СЛУЖБЫ
ГОСУДАРСТВЕННОЙ СТАТИСТИКИ
ПО РЕСПУБЛИКЕ САХА (ЯКУТИЯ)

О просроченной задолженности по заработной плате в Республике Саха (Якутия)



на 1 ноября 2022 года



ТЕРРИТОРИАЛЬНЫЙ ОРГАН
ФЕДЕРАЛЬНОЙ СЛУЖБЫ
ГОСУДАРСТВЕННОЙ СТАТИСТИКИ
ПО РЕСПУБЛИКЕ САХА (ЯКУТИЯ)

О просроченной задолженности по заработной плате в Республике Саха (Якутия)

на 1 ноября 2022 года

- 01** ПРОСРОЧЕННАЯ ЗАДОЛЖЕННОСТЬ
ПО ЗАРАБОТНОЙ ПЛАТЕ НА 1 НОЯБРЯ 2022 Г.
И В ДИНАМИКЕ ЗА 2020-2022 ГГ.
- 02** СТРУКТУРА ПРОСРОЧЕННОЙ ЗАДОЛЖЕННОСТИ
ПО ЗАРАБОТНОЙ ПЛАТЕ ПО ВИДАМ ЭКОНОМИЧЕСКОЙ
ДЕЯТЕЛЬНОСТИ
- 03** ЧИСЛЕННОСТЬ РАБОТНИКОВ, ПЕРЕД КОТОРЫМИ
ИМЕЕТСЯ ПРОСРОЧЕННАЯ ЗАДОЛЖЕННОСТЬ
ПО ЗАРАБОТНОЙ ПЛАТЕ ПО ВИДАМ ЭКОНОМИЧЕСКОЙ
ДЕЯТЕЛЬНОСТИ
- 04** ПРОСРОЧЕННАЯ ЗАДОЛЖЕННОСТЬ
ПО ЗАРАБОТНОЙ ПЛАТЕ ПО РЕГИОНАМ ДВФО

Наблюдению подлежат организации, не относящиеся к субъектам малого предпринимательства, всех видов экономической деятельности за исключением: торговли оптовой и розничной; ремонта автотранспортных средств и мотоциклов (G), связи (53), деятельности гостиниц и предприятий общественного питания (I), деятельности в области информации и связи (кроме кодов 59.1 и 60), деятельности финансовой и страховой (K), деятельности профессиональной, научной и технической (M, кроме кода 72), деятельности административной и сопутствующих дополнительных услуг (N), государственного управления и обеспечения военной безопасности; социального обеспечения (O), деятельности в области спорта (93.1), предоставления прочих видов услуг (S).





ПРОСРОЧЕННАЯ ЗАДОЛЖЕННОСТЬ ПО ЗАРАБОТНОЙ ПЛАТЕ

НА 1 НОЯБРЯ 2022 Г. И В ДИНАМИКЕ ЗА 2020-2022 ГГ.
МЛН РУБ

На 1 ноября 2022 г.,

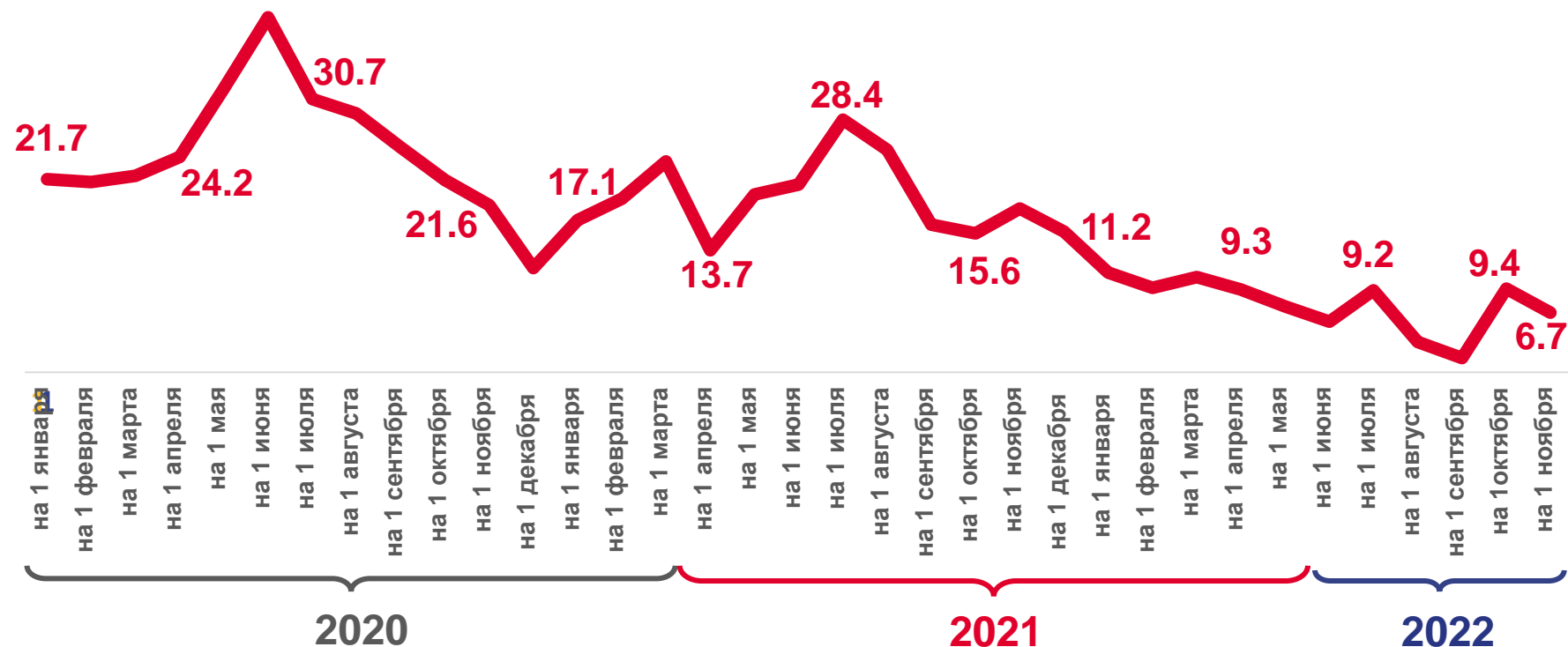
6,7

В т.ч. из-за отсутствия
собственных средств

6,7

По сравнению
с 1 октября 2022 г.

**уменьшение
на 28,4%**





СТРУКТУРА ПРОСРОЧЕННОЙ ЗАДОЛЖЕННОСТИ ПО ЗАРАБОТНОЙ ПЛАТЕ ПО ВИДАМ ЭКОНОМИЧЕСКОЙ ДЕЯТЕЛЬНОСТИ

НА 1 НОЯБРЯ 2022 г. (6,7 млн руб.)



Деятельность в области
здравоохранения
и социальных услуг

67,3%



Строительство

32,7%

НА 1 ОКТЯБРЯ 2022 г. (9,4 млн руб.)



Деятельность в области
здравоохранения
и социальных услуг

58,0%



Строительство

42,0%





ЧИСЛЕННОСТЬ РАБОТНИКОВ, ПЕРЕД КОТОРЫМИ ИМЕЕТСЯ ПРОСРОЧЕННАЯ ЗАДОЛЖЕННОСТЬ ПО ЗАРАБОТНОЙ ПЛАТЕ ПО ВИДАМ ЭКОНОМИЧЕСКОЙ ДЕЯТЕЛЬНОСТИ

НА 1 НОЯБРЯ 2022 г. (78 человек)



Строительство

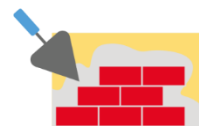
47 чел.



Деятельность в области
здравоохранения
и социальных услуг

31 чел.

НА 1 ОКТЯБРЯ 2022 г. (82 человека)



Строительство

51 чел.



Деятельность в области
здравоохранения
и социальных услуг

31 чел.



ПРОСРОЧЕННАЯ ЗАДОЛЖЕННОСТЬ ПО ЗАРАБОТНОЙ ПЛАТЕ ПО РЕГИОНАМ ДВФО




НА 1 НОЯБРЯ 2022 Г.
МЛН РУБ



Регионы с наибольшими значениями

	Приморский край	38,8
	Амурская область	27,8
	Республика Саха (Якутия)	6,7
	Республика Бурятия	4,5

Регионы с наименьшими значениями

	Еврейская АО	0,4
	Чукотский АО	1,8
	Камчатский край	3,2

Регионы, по которым нет данных о просроченной задолженности

	Хабаровский край	-
	Забайкальский край	-
	Магаданская область	-
	Сахалинская область	-